



● PAPIER ■ METALE I TWORZYWA SZTUCZNE ■ SZKŁO ■ BIO ▲ ZMIESZANE

STYCZEŃ

PN	WT	ŚR	CZ	PT	SO	ND
			1	2	3	4
5	6	7	8	9	10	11
12	13	14	▲15	16	17	18
19	20	21	22	23	24	25
26	27	28	29	▲30	31	

LUTY

PN	WT	ŚR	CZ	PT	SO	ND
						1
2	3	4	5	6	7	8
9	10	11	12	▲13	14	15
16	17	18	19	20	21	22
23	24	25	26	▲27	28	

MARZEC

PN	WT	ŚR	CZ	PT	SO	ND
						1
2	3	4	5	6	7	8
9	10	11	12	▲13	14	15
16	17	18	19	20	21	22
23	24	25	26	▲27	28	29
30	31					

KWIECIEŃ

PN	WT	ŚR	CZ	PT	SO	ND
		1	2	3	4	5
6	7	8	9	▲10	11	12
13	14	15	16	▲17	18	19
20	21	22	23	▲24	25	26
27	28	29	30			

MAJ

PN	WT	ŚR	CZ	PT	SO	ND
				1	2	3
4	5	6	7	▲8	9	10
11	12	13	14	▲15	16	17
18	19	20	21	▲22	23	24
25	26	27	28	▲29	30	31

CZERWIEC

PN	WT	ŚR	CZ	PT	SO	ND
1	2	3	4	▲5	6	7
8	9	10	11	▲12	13	14
15	16	17	18	▲19	20	21
22	23	24	25	▲26	27	28
29	30					

LIPIEC

PN	WT	ŚR	CZ	PT	SO	ND
		1	2	▲3	4	5
6	7	8	9	▲10	11	12
13	14	15	16	▲17	18	19
20	21	22	23	▲24	25	26
27	28	29	30	▲31		

SIERPIEŃ

PN	WT	ŚR	CZ	PT	SO	ND
					1	2
3	4	5	6	▲7	8	9
10	11	12	13	▲14	15	16
17	18	19	20	▲21	22	23
24	25	26	27	▲28	29	30
31						

WRZESIEŃ

PN	WT	ŚR	CZ	PT	SO	ND
	1	2	3	▲4	5	6
7	8	9	10	▲11	12	13
14	15	16	17	▲18	19	20
21	22	23	24	▲25	26	27
28	29	30				

PAŹDZIERNIK

PN	WT	ŚR	CZ	PT	SO	ND
			1	▲2	3	4
5	6	7	8	▲9	10	11
12	13	14	15	16	17	18
19	20	21	22	▲23	24	25
26	27	28	29	30	31	

LISTOPAD

PN	WT	ŚR	CZ	PT	SO	ND
						1
2	3	4	5	▲6	7	8
9	10	11	12	13	14	15
16	17	18	19	▲20	21	22
23	24	25	26	27	28	29
30						


GRUDZIEŃ

PN	WT	ŚR	CZ	PT	SO	ND
	1	2	3	▲4	5	6
7	8	9	10	11	12	13
14	15	16	17	▲18	19	20
21	22	23	24	25	26	27
28	29	30	31			



- ➔ Worki ze szkłem napełnij do połowy. 🌲 **ODBIÓR CHOINEK W DNIU 30.01**
- ➔ Zgłoszenie wywozu odpadów (wielkogabaryty, opony) na formularzu dostępnym na stronie ibok@gzuk.kolbudy oraz telefonicznie do GZUK.
- ➔ Odpady muszą być udostępnione do obioru od godziny 6:00 w dniu wywozu.
- ➔ Worki na selekty, które otrzymujesz z GZUK służą wyłącznie do odpadów segregowanych niebieski-papier, żółty-metale i tworzywa sztuczne, zielony-szkło.
- ➔ Jeżeli nie posiadasz worka na selekty z GZUK możesz je spakować do własnego worka.






Większość produktów, które kupujemy jest wykonana z tworzyw sztucznych, szkła, papieru oraz metali czyli z materiałów, które możemy ponownie wykorzystać i dlatego trzeba te odpady segregować. Jeżeli wszystko wrzucimy do jednego pojemnika, zmarnujemy cenne zasoby. Dzięki właściwej segregacji możliwe jest późniejsze odzyskanie substancji lub materiałów zawartych w odpadach, a tym samym danie im tzw. drugiego życia za pośrednictwem wytworzenia nowych produktów z odzyskanych surowców wtórnych. Recykling pozwala na zaoszczędzenie energii i zasobów środowiska naturalnego.

Szczegółowe informacje na temat zasad segregowania znajdziesz na stronie www.czystagminakolbudy.pl

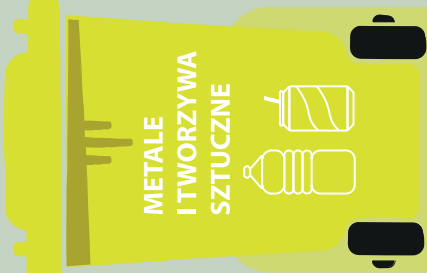
JAK SEGREGOWAĆ ODPADY:



- ✓ czyste opakowania z papieru, kartonu i tektury
- ✓ katalogi, ulotki, prospekty
- ✓ gazety i czasopisma
- ✓ zeszyty, papier biurowy

Co z tego selektu powstaje:

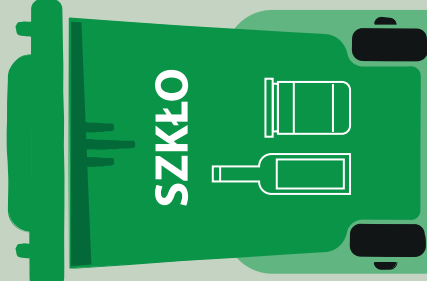
- filtry do kawy
- opakowania na jajka
- papier toaletowy
- opakowania do np. pizzy



- ✓ puste, zgniecione plastikowe butelki z tworzyw sztucznych
- ✓ zakrętki od butelek i słoików
- ✓ opakowania po mleku i sokach tzw. tetrapaki
- ✓ opakowania po kosmetykach i środkach czystości
- ✓ czyste opakowania foliowe
- ✓ puste puszki
- ✓ folia aluminiowa

Co z tego selektu powstaje:

- buty poliarowe
- meble ogrodowe
- opakowania metalowe



- ✓ puste butelki po napojach i żywności bez nakrętek
- ✓ puste słoiki
- ✓ szklane puste opakowania po kosmetykach

Co z tego selektu powstaje:

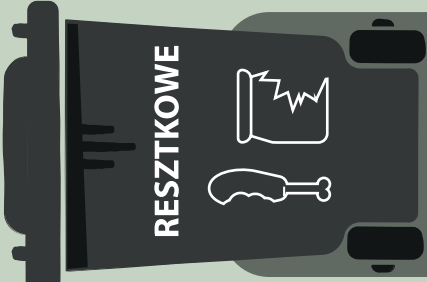
- materiały budowlane w postaci włókien szklanych
- kafelki
- opakowania szklane



- ✓ resztki warzyw i owoców
- ✓ skorupki jaj
- ✓ fusy po kawie i herbacie
- ✓ trawa, liście, kwiaty
- ✓ drobne gałęzie drzew i krzewów
- ✓ mokre papierowe ręczniki i chusteczki
- ✓ trociny i kora drzew

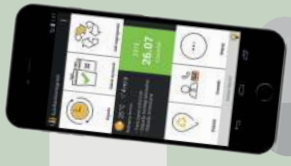
Co z tego selektu powstaje:

- nawóz dla roślin
- biogaz



WZJUCIAMY wszystko to co nie nadaje się do recyklingu

- ✓ rozbite szkło
- ✓ resztki jedzenia: mięso lub kości
- ✓ brudny papier
- ✓ odchody zwierząt
- ✓ zabawki
- ✓ opakowania styropianowe
- ✓ ceramika, doniczki
- ✓ lustra
- ✓ popioł
- ✓ papier lakierowany
- ✓ pieluchki jednorazowe
- ✓ ziemia



Dedykowana aplikacja mobilna
Czysta Gmina Kolbudy
(dostępna na Android i iOS)



PSZOK - Punkt Selektywnego Zbierania Odpadów Komunalnych, ul. Jabłoniowa 55, tel. + 58 326 01 00 (teren Zakładu Utylizacyjnego) to miejsce do którego mieszkańcy mogą w ramach opłaty za gospodarowanie odpadami oddać **bezpłatnie** odpady komunalne wytworzone w gospodarstwach domowych.

Rodzaje odpadów	Komu możesz oddać	
	GZUK KOLBUDY	PSZOK
WIELKOGABARYTOWE	X	X
SPRZĘT RTV I AGD (kompletny)	X	X
NIEBEZPIECZNE (m. in. baterie i akumulatory, chemikalia - farby, lakiery, kleje, leki)		X
OPONY (od samochodów osobowych)	X	X
ODPADY BUDOWLANE		X